

Aufbauanleitung „Bellevue“

Die Abbrandzeit beträgt ca. 10-12 Minuten. Ca. 8.600 Effekte. Kleinf Feuerwerk zum Selbstabbrennen





Wichtige Hinweise: Alle Artikel gehören der Kategorie 2 Silvesterfeuerwerk mit BAM-Zulassung an. Bitte beachten Sie unbedingt die Bedienungsanleitungen auf den einzelnen Artikeln. Die Feuerwerks-Batterien sind mit einer Ersatzzündschnur versehen. Wir empfehlen vor dem Abbrand beide Zündschnüre freizulegen.

Bei Regen bitte alle Artikel mit der mitgelieferten Haftfolie verpacken und vor Abschuss die Zündschnüre freilegen. Sprühende Teile (Pos. 1) können für den Abbrand verpackt bleiben. Bei hochschießenden Teilen (alle anderen Positionen) ist die Folie für den Abbrand kreuzweise aufzuschlitzen.

Zu beachten ist auch: Bei Abbrand außerhalb Silvester ist, besonders bei anhaltender Trockenheit, die Waldbrandwarnstufe beim zuständigen Amt (Forsterei oder Feuerwehr) einzuholen. Wir empfehlen während des Abbrands einen Feuerlöscher oder einen unter Druck stehenden Wasserschlauch griffbereit zu halten.


Bitte führen Sie den Abbrand in der hier gezeigten Reihenfolge durch:

Bild	Artikel	Beschreibung / Aufbauanweisung	Anz.
	Olymp	Riesenvulkan mit verschiedenen Farbeffekten: Goldfontäne mit roten Sternen, silberner Crackling-Effekt, silberne Schneeflockenfontäne, Goldfontäne mit blauen Sternen und silbernes Knattersternfinale. Effekthöhe: bis 4 m, Effektdauer: ca. 60 sek. ⇒ Im Abstand von 2 m zueinander auf ebenen Boden stellen.	6
	Helios	49 Schuss , abwechselnd aufsteigende rote, silberne und blaue Leuchtkugeln mit Verwandlung zu Silberwirbeln. Effekthöhe: ca. 35 m, Brenndauer: ca. 35 sek. ⇒ Im Abstand von mindestens 2 m zueinander auf ebenen Boden stellen.	6
	Roma Lichterorgel	120 Schuss , 8 Römische Lichter, nacheinander zündend, mit 120 bunten knisternden Leuchtkugeln und gleichzeitig sprühender Fontäne. Effekthöhe: ca. 35 m, Effektdauer: ca. 40 sek. ⇒ Im Abstand von mindestens 2 m zueinander auf ebenen Boden stellen.	4
	Artemis	25 Schuss , 25 sprühend aufsteigende Silberschweifkreisel, nacheinander zündend, mit Verwandlung zum Multicolorbukett. Effekthöhe: ca. 35 m, Brenndauer: ca. 45 sek. ⇒ Im Abstand von mindestens 2 m zueinander auf ebenen Boden stellen.	4
	Hestia	200 Schuss , 20 römische Lichter, nacheinander zündend mit je 10 Schuss mit Verwandlungssternen rot zu crackling, grün zu crackling oder blau zu crackling. Effekthöhe: ca. 25 m, Brenndauer: ca. 30 sek. ⇒ Im Abstand von mindestens 2 m zueinander auf ebenen Boden stellen.	4
	Black Puma	12 Schuss Salven-Batterie. Mit jeder Menge Power werden vier Salven aus roten, silbernen und goldenen wild umherschwirrenden Fischeffekten abgefeuert, gefolgt von einem Finale aus drei mit roter Leuchtspur aufsteigenden Knattersternbuketts mit Zerlegerladung. Effekthöhe: ca. 20 m, Effektdauer: ca. 20 sek. ⇒ Im Abstand von mindestens 2 m zueinander auf ebenen Boden stellen.	4
	Eros	16 Schuss , 16 knisternd aufsteigende bunte Leuchtkugeln mit Crackling-Effekt und Knall. Effekthöhe: ca. 25 m, Effektdauer: ca. 30 sek. ⇒ Im Abstand von mindestens 2 m zueinander auf ebenen Boden stellen.	4
	Dionysos	25 Schuss , 5 Salven zu je 5 gleichzeitig aufsteigenden Effekten: Crackling-Kometen mit Verwandlung zu blauem Bukett mit Crackling; rot aufsteigende Leuchtkugeln mit Verwandlung zu Silbercrackling; grün aufsteigende Kometen mit Verwandlung zu Silberfischen; Silbercracklingbukett; silbern aufsteigende Kometen mit Verwandlung zum Silberbukett. Effekthöhe: 30 m, Effektdauer: 16 sek. ⇒ Im Abstand von mindestens 2 m zueinander auf ebenen Boden stellen.	4
	Rotator	70 Schuss , in schneller Abfolge gesteppt nacheinander zündend; 21 x schrill aufsteigende Silberpfeifen, 7 x lemon-gelb aufsteigende Leuchtsterne, 7 x purpur aufsteigende Leuchtsterne, 7 x seegrün aufsteigende Leuchtsterne, 7 x lemon-gelb aufsteigende Leuchtstern, 7 x purpur aufsteigende Leuchtsterne, 7 x seegrün aufsteigende Leuchtsterne, endend in einem Finale aus einer Salve von 7 gleichzeitig aufsteigenden silbernen Leuchtspurbuketts umrahmt von einem Meer aus Knattersternen. Effekthöhe: ca. 40 m, Effektdauer: ca. 25 sek. ⇒ Im Abstand von mind. 2 m zueinander auf ebenen Boden stellen.	4
	Gun Powder	20 Schuss , mit goldener Leuchtspur aufsteigende Zerlegerbuketts mit pink/grünen oder lemon/purpurnen Bukettsternen mit einem Finale aus einer 3er und einer 4er Salve mit roten Palmeneffekten im goldenen Knattersternenmeer. Effekthöhe: ca. 30 m, Effektdauer: ca. 35 sek. ⇒ Im Abstand von mind. 2 m zueinander auf ebenen Boden stellen.	4
	Pan	16 Schuss , Knisterkometen mit blauen Sternen und Knall. Effekthöhe: ca. 25 m, Brenndauer: ca. 30 sek. ⇒ Im Abstand von mind. 2 m zueinander auf ebenen Boden stellen.	4
	Angel Eyes	12 Schuss , sprühend aufsteigende Silberschweifkreisel, nacheinander zündend, mit kräftig zerlegendem Bukett mit goldenen und blauen Sternen, Blinkern und Knattersterneffekten. Effekthöhe: ca. 30 m, Brenndauer: ca. 25 sek. ⇒ Im Abstand von mind. 2 m zueinander auf ebenen Boden stellen.	2
	Golden Queen	10 Schuss , nacheinander aufsteigende Goldschweife mit anschließender Verwandlung in tiefziehende Goldwedel mit roten und grünen Fischeffekten, gefolgt von einem Finale aus zwei gleichzeitig gold aufsteigenden Gold-Crackling-Buketts. Effekthöhe: ca. 30 m, Brenndauer: ca. 25 sek. ⇒ Im Abstand von mind. 2 m zueinander auf ebenen Boden stellen.	4
	Bang Shooter	Bombenrohr, Kal. 38 mm, Ein kräftiger Abschuss mit rotem, weißem und grünem Knattersternbukett. Effekthöhe: ca. 30 m ⇒ Im Abstand von mindestens 2 m zueinander auf ebenen Boden stellen.	4
	Athene	225 Schuss , nacheinander in schneller Abfolge aufsteigende Salven zu je 15 Schuss mit abwechselndem Goldflimmer-Effekten oder blauen Brokatsternen. Effekthöhe: ca. 30 m, Brenndauer: ca. 40 sek. ⇒ Im Abstand von mindestens 2 m zueinander auf ebenen Boden stellen.	4

Bild	Artikel	Beschreibung / Aufbauanweisung	Anz.
	Sydney	19 Schuss , 19 kräftig aufsteigende Leuchtkugeln, nacheinander zündend, mit Verwandlung zu blauen Sternen und silbernen Fischen. Effekthöhe: ca. 35 m, Brenndauer: ca. 30 sek. ⇒ Im Abstand von mind. 2 m zueinander auf ebenen Boden stellen.	3
	Kapriolen	100 Schuss , 100 weiß/gold aufsteigende Blinksterne, nacheinander zündend; mit Cracklingeffekt. Effekthöhe: ca. 20 m, Brenndauer: ca. 45 sek. ⇒ Im Abstand von mindestens 2 m zueinander auf ebenen Boden stellen.	3
	Proteus	13 Schuss , je 5 Schuss (abwechselnd) mit goldener Leuchtspur aufsteigend, Sternbukett blau/weiß mit Silberfischen oder Sternbukett orange mit grünen Fischen, abschließend mit 3 Schuss Salve mit Sternbukett goldcrackling Silber. Effekthöhe.: ca. 30 m, Effektdauer: ca. 30 sek. ⇒ Im Abstand von mindestens 2 m zueinander auf ebenen Boden stellen.	4
	Odysseus	10 Schuss , 7 Einzelschuss und 3er Salve, Flashpowder-Knall mit langziehenden goldenen Sternen. Effekthöhe.: ca. 45 m, Effektdauer: ca. 15 sek. ⇒ Im Abstand von mindestens 2 m zueinander auf ebenen Boden stellen.	3

Hilfsmittel:

Sicherheits-Sturm-Streichhölzer	Die Sicherheits-Sturmstreichhölzer dienen zum sicheren Anzünden der Lübzer Gartenkerzen auch bei widrigen Witterungsbedingungen. Die Brenndauer beträgt jeweils ca. 15 sek.	25
Lübzer Gartenkerze	Die Party-Lichte dienen als dauerhafte Flamme zum bequemen Entzünden der Anzündhilfen . Bitte beidseitig am Abtrennplatz aufstellen. Die Brenndauer beträgt ca. 4-6 Std. ACHTUNG: Nicht auf brennbaren Untergrund stellen. Gefäß wird sehr heiß.	6
Anzündhilfe / Zündlicht	Diese Anzündhilfen besitzen eine lange Brenndauer von je ca. 4 min. Ein sicheres und schnelles Anzünden der pyrotechnischen Artikel ist gewährleistet.	12
Folie	Bei Regen: Alle Artikel mit der mitgelieferten Haftfolie verpacken. Vor Abbrand schlitzten Sie diese Folie oben kreuzweise auf.	2



(Abbildung ähnlich)